



Sprechen Sie uns an.
Wir beraten Sie gerne.

Diplom-Betriebswirt
Hans-Jürgen Reibold*
Wirtschaftsprüfer
Steuerberater
Fachberater für Unternehmensnachfolge (DStV e.V.)
*) Kein Gesellschafter der GbR

Günther Guthier*
Steuerberater
*) Kein Gesellschafter der GbR

Diplom-Betriebswirt
Oliver Eberle
Steuerberater

Diplom-Betriebswirt
Holger Walter
Steuerberater
Fachberater für Internationales Steuerrecht

Diplom-Betriebswirt
Andreas Guthier
Steuerberater

Diplom-Betriebswirt
Alexander Kilian
Steuerberater



Reibold, Guthier & Partner GbR

Weierhausstraße 8b
64646 Heppenheim

Telefon: 06252/9909-0
Fax: 06252/9909-50
Email: zentrale@reibold-guthier.de

www.reibold-guthier.de

Kanzleistandort Weinheim:
Olbrichtstr. 21
69469 Weinheim
Telefon: 06201/3797176

Vecto Controlling Netzwerk GmbH

Am Burgweg 27
67551 Worms
Telefon: 06241/20378-0
Fax: 06241/20378-5

Büro Bensheim:
Schwanheimer Straße 157
64625 Bensheim
Telefon: 06251/86935-0
Fax: 06251/86935-15

info@vecto-controlling.de
www.vecto-controlling.de

Informationen zum **MONATLICHEN BERICHTSWESEN IM MITTELSTAND**

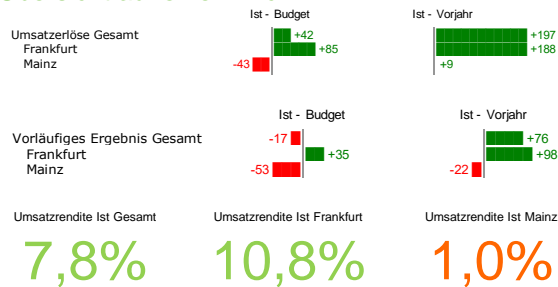
erteilt Ihnen Steffen Sindl,
Diplom-Kaufmann



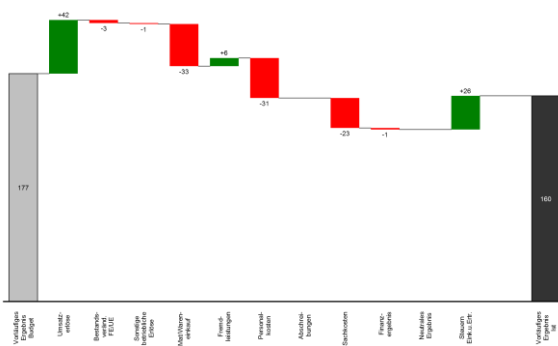
Wir konzipieren und betreiben passgenau erstellte monatliche Reportingsysteme zur Verbesserung der strategischen und operativen Steuerung mittelständischer Unternehmen.

Die präsentationsfertige Powerpoint-Datei enthält modernste Grafiken, z.B. Wasserfallgrafiken, Small Multiples und KPI-Grafiken.

Das wichtigste zuerst:
 Übersicht auf einen Blick!



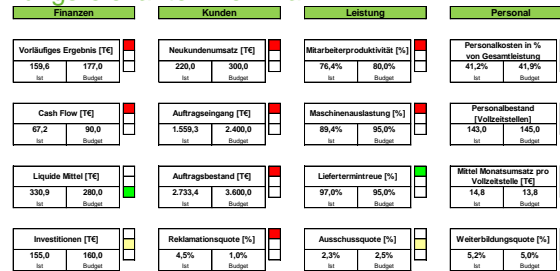
Soll-Ist-Abweichungen erläutern wir grafisch.



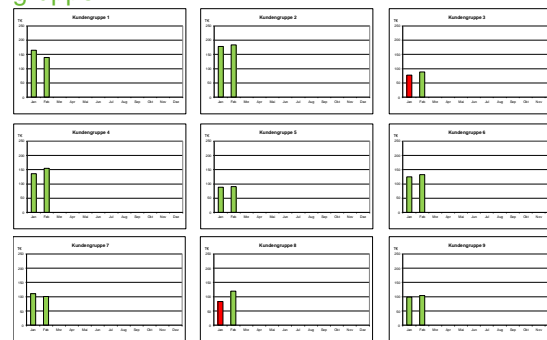
BWA und KoRe gehören immer dazu.

	Ist mon.	Budget mon.	Vorjahr mon.	Ist kum.	Budget kum.	Vorjahr kum.
Umsatzerlöse	1.069.989	1.000.000	945.000	2.041.656	2.000.000	1.845.000
Bedarfsveränderungen FEUE	14.502	0	0	-2.562	0	0
Ergebnis	1.243	2.000	3.000	3.243	4.000	4.800
Ergebnisbeitrag	1.096.479	1.000.000	947.000	2.043.377	2.004.000	1.849.800
Matr./Warenkauf	830.321	800.000	280.000	632.701	600.000	530.000
Fremdleistungen	11.244	15.000	20.000	23.548	30.000	32.000
Personalkosten	714.801	670.000	470.000	1.396.988	1.270.000	1.200.000
Personalkosten	419.001	420.000	440.000	871.101	840.000	880.000
Abschreibungen	24.000	24.000	24.000	48.000	48.000	48.000
Finanzkosten	16.013	16.000	12.000	33.013	32.000	24.000
Betriebl. Steuern	200	1.000	1.000	1.400	2.000	2.000
Versch./Beiträge	0	0	0	25.010	25.000	25.000
Sonderne Kosten	144	0	0	244	0	0
Ergebnis	45.079	40.000	30.000	90.113	80.000	60.000
Werbe-/Wahlkosten	33.599	20.000	20.000	56.613	40.000	40.000
Kosten Warenabgabe	11.800	12.000	12.000	23.800	24.000	24.000
Personalarbeitslohn	3.900	5.000	5.000	9.300	10.000	10.000
Verwaltungskosten	3.988	5.000	5.000	7.988	10.000	10.000
Recht- und Beratungskosten	2.900	3.000	3.000	4.900	5.000	5.000
Mieten und Leasing	3.999	4.000	4.000	16.000	16.000	16.000
Sonderne Kosten	1.300	1.000	1.000	2.900	2.000	2.000
Sachkosten	103.323	107.000	93.000	262.306	239.000	211.000
Gewinn	986.224	551.000	557.000	1.187.456	1.127.000	1.139.000
Betriebsmittel	102.423	100.000	90.000	204.626	200.000	186.000
Zinsen/Ertrag	140	0	0	140	0	0
Einzufuhr	10.323	10.000	10.000	21.255	20.000	20.000
Ergebnis	79.160	10.000	10.000	21.255	20.000	20.000
Neutraler Ertrag	0	0	0	0	0	0
Neutraler Aufwand	0	0	0	0	0	0
Neutrales Ergebnis	0	0	0	0	0	0
Ergebnis vor Steuern	119.260	126.000	80.000	145.626	127.000	126.000
Steuern Eink. u. Ertr.	24.000	50.000	45.000	24.000	50.000	45.000
Ergebnis	94.260	76.000	35.000	119.567	177.000	81.000

Wir erstellen Kennzahlencockpits zu steuerungrelevanten Kennzahlen...



...oder auch Grafiken zu Deckungsbeiträgen von Kundengruppen, Umsätzen von Produktgruppen oder Auslastungen von Maschinengruppen.



Durch ein Maßnahmenreporting unterstützen wir das konsequente Arbeiten an wichtigen Themen.

Lfd. Nr.	Strategisches Ziel	Strategische Maßnahme	Kennzahl	Vorgaben	Externes Finanzbudget [T€]	
					Soll	Ist
2	Realisierung des Umsatzpotentials bei Produktgruppe 1	Mailingaktion an 100 Konzerne in Süddeutschland in Bezug auf ...	Umsatz mit Neukunden aus Mailing	€ 100 in 2016	0,5	0,5
7	Realisierung von Kostenvorteilen und Reduzierung von Abhängigkeiten im Einkauf	Direkter Bezug von ... vom chinesischen Markt gemeinsam mit Wettbewerbern bzw. verbilligter Bezug über neue Bezugsquellen	Direkt bezogene Artikel	€ 200 p.a.	1,0	0,0

Lfd. Nr.	Zeitraum (h)		Verantwortlicher	Beschreibung der Aktivitäten	Status [%]
	Soll	Ist			
2	25	6	Mitarbeiter 1	Versand am 15.02.16, Nachbestellung ab sofort	20%
7	20	10	Mitarbeiter 4	Kontakte sind geknüpft, Angebote werden geprüft	50%

Kommentierung sorgt für Transparenz und rechtzeitiges Gegensteuern bei Kursabweichungen.

Finanzen
 Der Investitionsbedarf für das neue Gebäude in Mainz im 4. Quartal 2016 wird sich nach aktueller Einschätzung um weitere € 100 erhöhen. Hierzu wird noch im März mit der ... über eine entsprechende Ausweitung der Finanzierung gesprochen werden (→ Maßnahme 13).

Kunden
 Durch die Insolvenz des Wettbewerbers ... sind für die Kundengruppe 2 kurzfristig Marktanteile gewinnbar. Der Außendienst wird sich verstärken im Raum ... um Kunden von ... bemühen (→ Maßnahme 14).

Leistung
 Die Maschinenauslastung ist aufgrund der ständigen technischen Probleme mit der Maschine ... auf unter 90% gesunken. Hier muss trotz der aktuell geringen finanziellen Spielräume dringend die für September geplante Generalüberholung vorgezogen werden, um die Stillstandszeiten wieder zu reduzieren (→ Maßnahme 15).

Personal
 Zum 01.07. konnte die seit 2 Monaten vakante Stelle des Betriebsleiters durch Einstellung von Herrn ... besetzt werden. Durch die speziellen Erfahrungen von Herrn ... bei ... werden hier zusätzliche Impulse auf die Produktivität erwartet

Die Auswertungen von BWA, KoRe und Kennzahlen berichten wir durchgängig in den Ebenen Ist, Vorjahr, Budget und Neueste Voranschau.